

## Connessione con SuiteCRM

### Prerequisiti

Per creare la connessione tra Semplisio e SUITE CRM avrai bisogno di:

- User e password di accesso al tuo account di SUITE CRM (ATTENZIONE, solo gli utenti con il ruolo di amministratore possono creare la connessione)
- Url. È la url della homepage di SuiteCRM
- Client id
- Client Secret

### Come creare Client Id e Client Secret su SuiteCRM

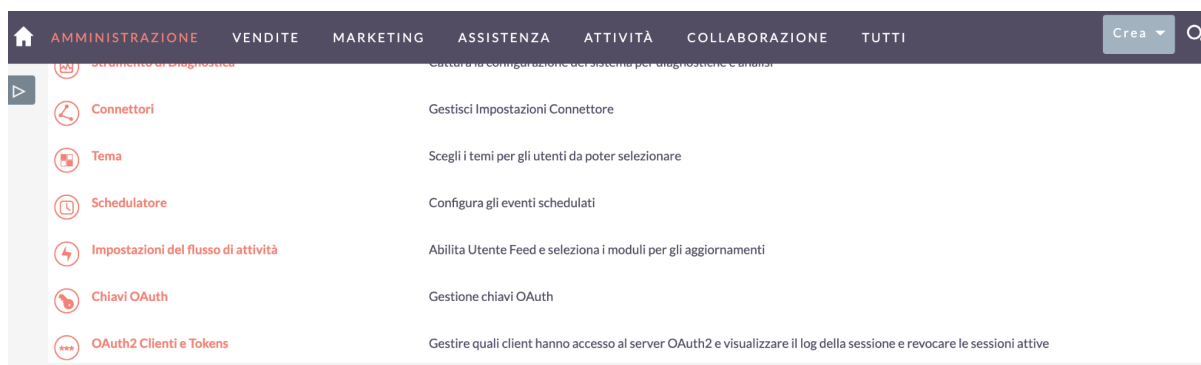
Accedi a SuiteCRM


Dal menu in alto a destra, porta il mouse sull'icona del profilo.

Clicca su Amministrazione, dal menu a tendina



Scorri verso il basso e clicca su OAuth2 Clienti e Tokens



Dal menu a sinistra, che si apre cliccando qui , clicca su Nuova Password Cliente



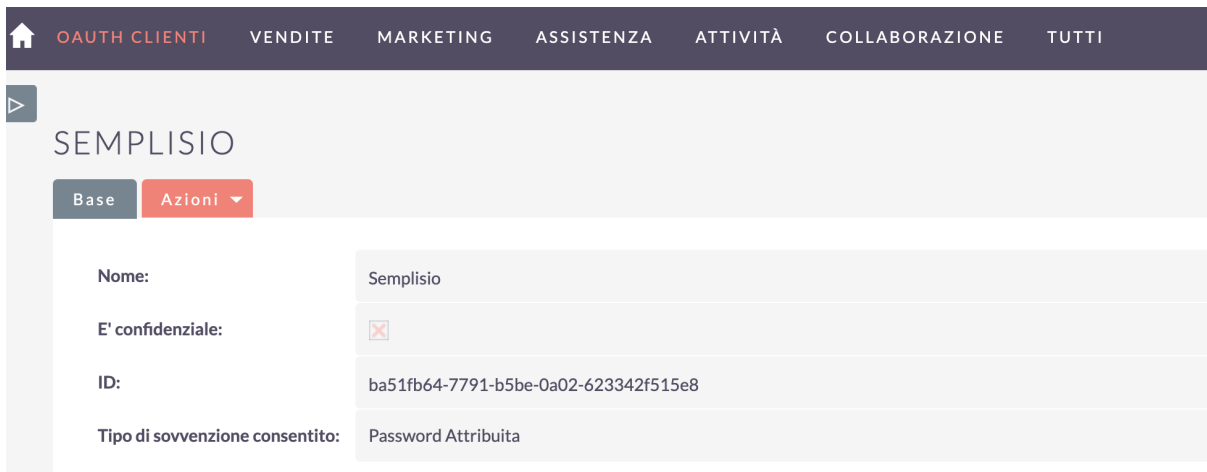
Scegli un Nome

Scegli un Segreto (una password): ATTENZIONE, salva questo codice, è il Client Secret da inserire successivamente

Clicca su SALVA



Nella nuova schermata che si apre dopo il salvataggio precedente, salva l'ID: ATTENZIONE, salva questo codice, è il Client ID da inserire successivamente.

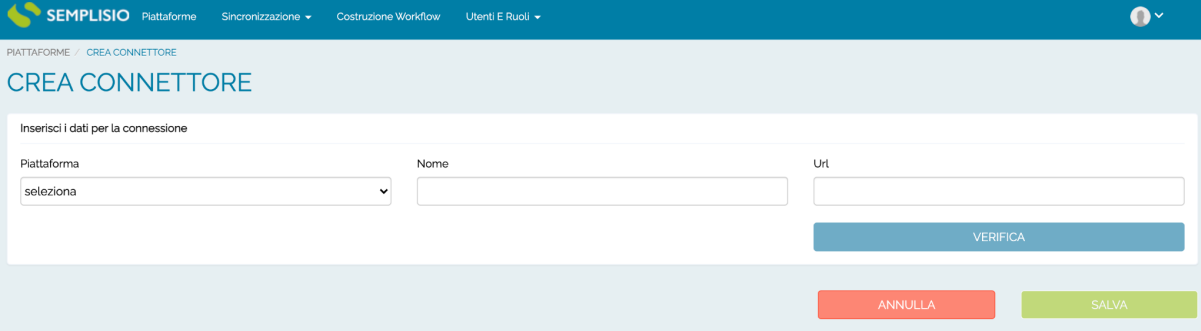


## Creare la connessione con SuiteCRM su Semplisio

Dal pannello di Semplisio CREA CONNETTORE

<https://panel.semplisio.it/connectors/connector-create>

scegli SuiteCRM dal menu *seleziona*



SEMP LISIO Piattaforme Sincronizzazione Costruzione Workflow Utenti E Ruoli

PIATTAFORME / CREA CONNETTORE

### CREA CONNETTORE

Inserisci i dati per la connessione

Piattaforma:  Nome:  Url:

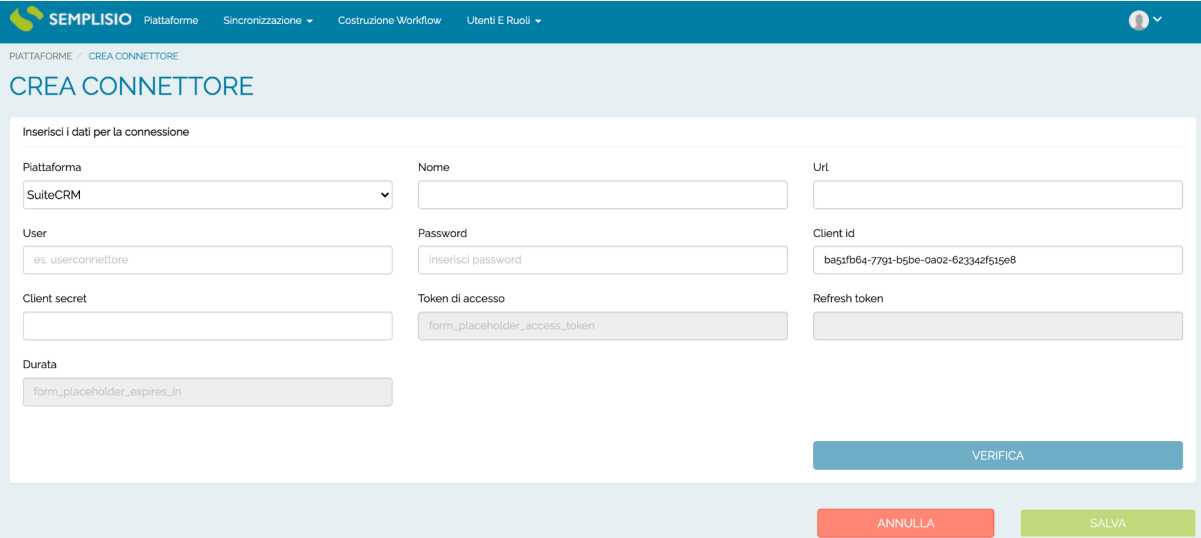
VERIFICA

ANNULLA SALVA

- Dai un nome al connettore, ad esempio SuiteCRM
- Inserisci User e Password che usi per accedere a SuiteCRM
- Inserisci Client ID generato su SuiteCRM salvato in precedenza
- Inserisci Client Secret scelto in precedenza su SuiteCRM

Clicca su VERIFICA

Clicca su SALVA



SEMP LISIO Piattaforme Sincronizzazione Costruzione Workflow Utenti E Ruoli

PIATTAFORME / CREA CONNETTORE

### CREA CONNETTORE

Inserisci i dati per la connessione

Piattaforma:  Nome:  Url:

User:  Password:  Client id:

Client secret:  Token di accesso:  Refresh token:

Durata:

VERIFICA

ANNULLA SALVA

Il connettore con SuiteCRM è ora attivo!