

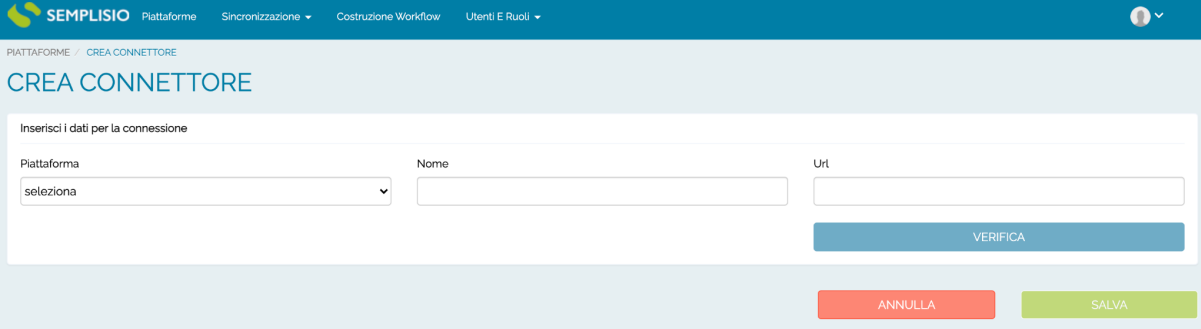
Connessione con Google Workspace

Prerequisiti

Per creare la connessione tra Semplisio e Google Workspace avrai bisogno di:
-Email e password di accesso al tuo account di Google

Creare la connessione con Google Workspace su Semplisio

Dal pannello di Semplisio CREA CONNETTORE
<https://panel.semplisio.it/connectors/connector-create>
scegli Google Workspace dal menu *seleziona*



SEMP LISIO Piattaforme Sincronizzazione Costruzione Workflow Utenti E Ruoli

PIATTAFORME / CREA CONNETTORE

CREA CONNETTORE

Inserisci i dati per la connessione

Piattaforma:

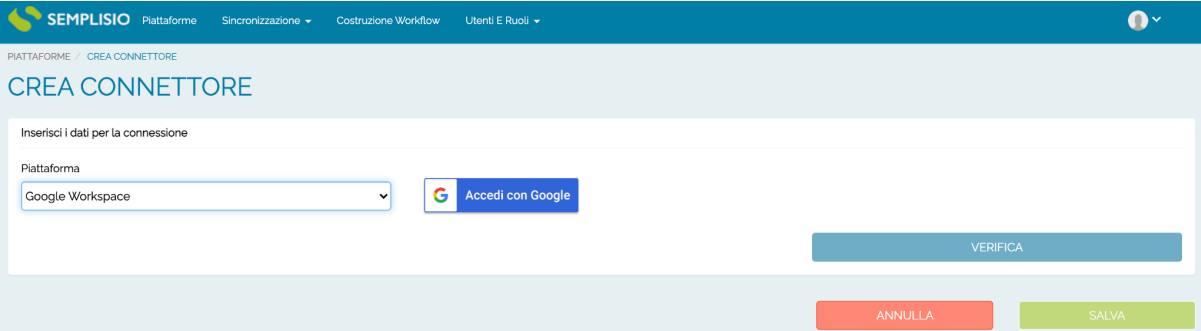
Nome:

Url:

VERIFICA

ANNULLA SALVA

Clicca su *Accedi con Google*




SEMP LISIO Piattaforme Sincronizzazione Costruzione Workflow Utenti E Ruoli

PIATTAFORME / CREA CONNETTORE

CREA CONNETTORE

Inserisci i dati per la connessione

Piattaforma:


 Accedi con Google

VERIFICA

ANNULLA SALVA

Inserisci la tua email di Google e clicca su Next
Nella schermata successiva inserisci la tua password di Google e clicca su Next

Sign in with Google



Sign in

to continue to **Semplisio**


Email or phone

[Forgot email?](#)


Next

Clicca su Consenti






Accedi con Google



L'app **Semplisio** richiede l'accesso all'Account Google

 cavino@hquadro.it

L'autorizzazione consente all'app **Semplisio** di:

-  Visualizzare e scaricare tutti i file di Google Drive ⓘ
-  Visualizzare, modificare, scaricare ed eliminare definitivamente i tuoi contatti ⓘ
-  Visualizzare, modificare, creare ed eliminare tutti i tuoi fogli di lavoro di Fogli Google ⓘ
-  Visualizzare e modificare gli eventi in tutti i tuoi calendari ⓘ
-  Visualizzare e scaricare qualsiasi calendario a cui hai accesso con Google Calendar ⓘ

Assicurati che Semplisio sia attendibile

Potresti condividere informazioni sensibili con questo sito o questa app. Puoi controllare o rimuovere l'accesso in qualsiasi momento nella pagina [Account Google](#).

Scopri in che modo Google ti aiuta a [condividere i dati in sicurezza](#).

Consulta le [Norme sulla privacy](#) e i Termini di servizio di Semplisio.

Dai un nome al tuo connettore, ad esempio Google

La url non è necessaria

Clicca su VERIFICA

Inserisci i dati per la connessione

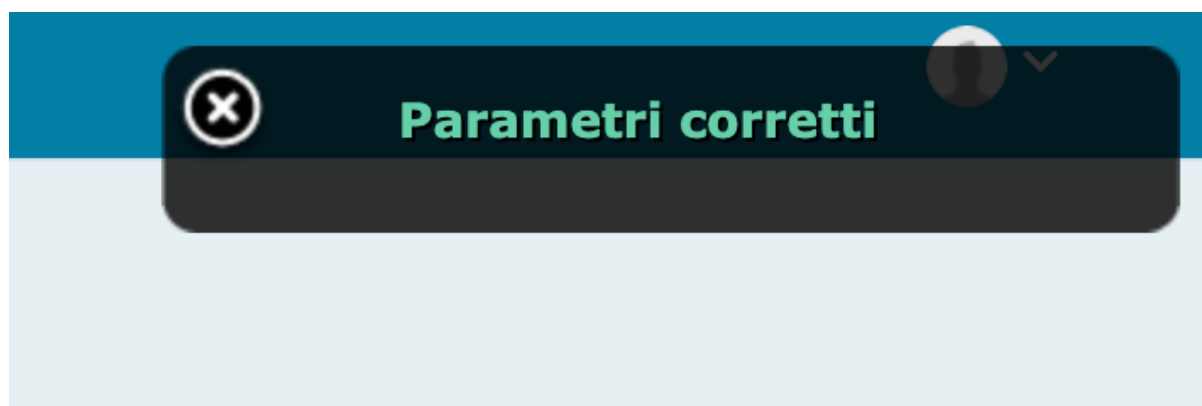
Piattaforma Google Workspace	Nome Google	Url
Token di accesso yazgAoARdaM_GfpREoSzS3j.NrwTnNATmitcAFBdlTEfKhlqPesDVluorv5r	Refresh token 1/03YmlAamUHbSOCgYIARAAGAMSNwF-LglrH8btgNyc--8thqkLgBdbFL	Code 4/0AX4XfWHz6DBOdYe7CRkriWP19gTBZoCpobRnrW1CaLOAU-3YA2BOL

VERIFICA

ANNULLA SALVA

Apparirà il messaggio seguente.

Ora clicca su SALVA



Il connettore a Google Workspace è stato ora creato!